

Il cammino di ICFR nella Chiesa di Padova



INIZIAZIONE CRISTIANA DEI FANCIULLI E DEI RAGAZZI

- È FRUTTO DEL CAMMINO CHE LA NOSTRA DIOCESI HA COMPIUTO
- È RISPOSTA AGLI INVITI DEI VESCOVI ITALIANI ATTRAVERSO VARI DOCUMENTI
- È RISPOSTA AL CONTESTO ATTUALE DI NUOVA EVANGELIZZAZIONE
(Convegno di Aquileia, Anno della Fede...
una fede da far nascere, presenza in aumento di catecumeni)

INIZIAZIONE CRISTIANA DEI FANCIULLI E DEI RAGAZZI

- È possibile modificare l'impianto di ICFR se matura anche una conversione di fondo nel modo di intendere la Chiesa e la pastorale
- L'IC riguarda tutta la comunità ecclesiale in quanto è ciò che la identifica

INIZIAZIONE CRISTIANA DEI FANCIULLI E DEI RAGAZZI

- Diventare cristiani coinvolge tutto il cammino della persona dalla sua nascita al suo diventare adulto, ma la **scelta** avviene in un periodo **circoscritto** (in diocesi di Padova per il 90% avviene da parte dei genitori in età infantile; primi mesi di vita)

INIZIAZIONE CRISTIANA DEI FANCIULLI E DEI RAGAZZI

Questa impostazione favorisce

IL PASSAGGIO:

- da una chiesa autoreferenziale a una chiesa comunionale e missionaria
- da un cammino centrato solo sui bambini a un cammino che coinvolge i genitori, altri operatori pastorali, educatori e l'intera comunità degli adulti

INIZIAZIONE CRISTIANA DEI FANCIULLI E DEI RAGAZZI

Questa impostazione favorisce

IL PASSAGGIO:

- da una catechesi scolastica ad una catechesi esperienziale
- da una catechesi sussidiata da testi e quaderni ad una catechesi in cui al centro c'è la Parola di Dio

INIZIAZIONE CRISTIANA DEI FANCIULLI E DEI RAGAZZI

Questa impostazione favorisce

IL PASSAGGIO:

- da una IC funzionale ai sacramenti all'esperienza di discepolato del Signore
- da un cammino in cui i sacramenti dell'IC sono celebrati separati con derive devozionali e folkloristiche a un cammino in cui diventa visibile l'unità tra Battesimo, Cresima ed Eucaristia nel contesto celebrativo della Pasqua

INIZIAZIONE CRISTIANA DEI FANCIULLI E DEI RAGAZZI

- **DUE FASI**
- **1:** - dalla richiesta del battesimo
fino ai 6 anni
- **2:** - dai 6/7 anni
al completamento del cammino dell'IC



IL CAMMINO DELLA VITA CRISTIANA

Periodo del diventare cristiani

richiesta del battesimo – fino 13/14 anni

Periodo della maturazione cristiana

dai 14/15 anni in poi

Periodo del diventare cristiani

Prima fase da 0 a 6 anni

Seconda fase da 6/7 anni a 12/13 anni

Pre
Battesimo

Celebrazione
Battesimo

Post
Battesimo
da 0-3;
3-6 anni

PRIMO TEMPO
Prima
Evangelizzazione

**SECONDO
TEMPO**
Primo
Discepolato

*1ª tappa
2ª tappa
3ª tappa*

TERZO TEMPO
Ultima
Quaresima

Celebrazione
dei
Sacramenti
della Cresima
e della
1ª Eucaristia

**QUARTO
TEMPO**
Tempo della
fraternità

*almeno
due anni*

INIZIAZIONE CRISTIANA DEI FANCIULLI E DEI RAGAZZI

PRIMA FASE DAL BATTESIMO AI 6 ANNI

- Ogni comunità cristiana è chiamata a diventare consapevole che la richiesta il cammino di ICFR inizia con la richiesta del Battesimo
- Elaborare cammini di accompagnamento per i genitori che li aiutino a:
 - riscoprire la loro fede
 - riappropriarsi del loro ruolo di iniziatori alla fede dei propri figli

INIZIAZIONE CRISTIANA DEI FANCIULLI E DEI RAGAZZI

SECONDA FASE DAI 6/7 ANNI ALLA COMPLETAMENTO DEL CAMMINO DI ICFR

CARATTERISTICHE:

- NELLA LOGICA DEL **CATECUMENATO**
- STRETTA **SINERGIA** TRA CATECHESI LITURGIA E CARITÀ
- NON PIÙ UNA CATECHESI FINALIZZATA **AI** SACRAMENTI, MA **ATTRAVERSO** DI ESSI

INIZIAZIONE CRISTIANA DEI FANCIULLI E DEI RAGAZZI

SECONDA FASE DAI 6/7 ANNI ALLA CONCLUSIONE DEL CAMMINO DI ICFR

CARATTERISTICHE:

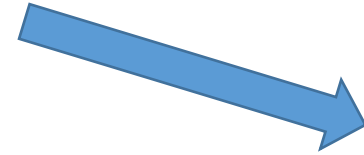
- COINVOLGIMENTO DI **TUTTA LA COMUNITÀ** CRISTIANA
- COINVOLGIMENTO DEGLI **ADULTI**, IN PARTICOLARE I **GENITORI**
- NON PIÙ **RISTRETTA ALL'ORA** DEL CATECHISMO SETTIMANALE
- NON PIÙ SOLO UNA LEZIONE, MA UNA **VERA ESPERIENZA** DI VITA CRISTIANA
- NON PIÙ SOLO AFFIDATA AL **CATECHISTA**

Periodo del diventare cristiani: STRUMENTI PER IL CAMMINO

Prima fase da 0 a 6 anni


1° tempo

Preparazione al Battesimo



2° tempo

Celebrazione del Battesimo



- **Corso** diocesano di **formazione** per **Équipe di Pastorale Battesimale**

Periodo del diventare cristiani: STRUMENTI PER IL CAMMINO

Prima fase da 0 a 6 anni

3° tempo

Post Battesimo:
da 0-3; 3-6 anni



- Sussidio diocesano per Équipe di Pastorale Battesimale: «**Itinerario post battesimale** per genitori di bambini da zero a sei anni: *E ora... camminiamo insieme*»



Periodo del diventare cristiani

Seconda fase da 6/7 anni a 12/13 anni

PRIMO TEMPO- Prima Evangelizzazione

• Obiettivi

Figli:


- Creare le condizioni perché si formi il gruppo
- Avviare una graduale scoperta e conoscenza della persona di Gesù
- Far nascere il desiderio di continuare il cammino iniziato

Genitori:

- Offrire la possibilità di scoprire o riscoprire il vangelo come una buona notizia per la loro vita.
- Suscitare la disponibilità ad accompagnare i propri figli nel cammino della fede

• Celebrazioni

- Preghiera iniziale (in gruppo)
- Celebrazione conclusiva (in gruppo)



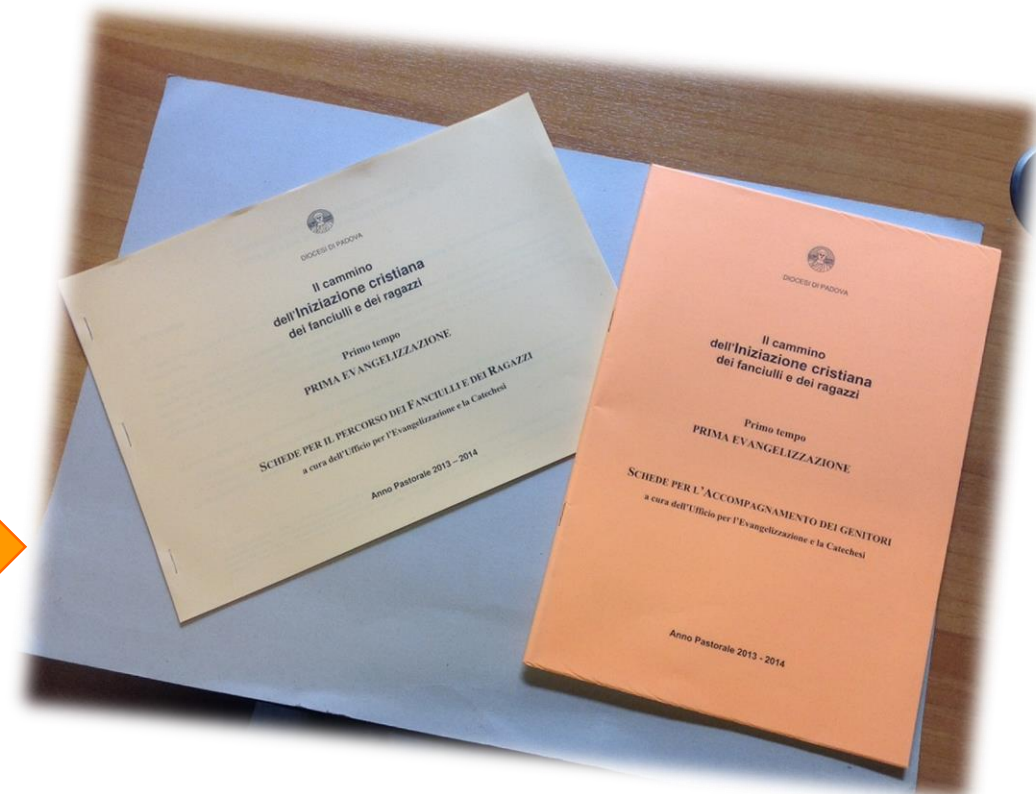
Periodo del diventare cristiani: STRUMENTI PER IL CAMMINO

Seconda fase da 6/7 anni a 13/14 anni

Primo Tempo: Prima Evangelizzazione

- **Corso base di formazione per accompagnatori dei genitori**
- **Corso base per catechisti: *Si può fare***

- **«Schede per l'accompagnamento dei genitori»**
- **«Guida per i catechisti dei fanciulli e dei ragazzi»**



Periodo del diventare cristiani

Seconda fase da 6/7 anni a 13/14 anni

SECONDO TEMPO - Primo Discepolato

OBIETTIVO GENERALE

Figli

Offrire ai ragazzi un tempo in cui fare esperienza di vita cristiana attraverso l'ascolto della Parola di Dio, la celebrazione e la testimonianza della comunità cristiana, affinché scelgano di amare Gesù e di seguirlo diventando suoi discepoli e di far parte della comunità stessa, adeguatamente alla loro età e condizione di vita.

Genitori:

Accompagnare i genitori a scoprire o riscoprire la figura di Gesù e di Dio suo Padre, per aiutarli a riappropriarsi della propria fede e del compito educativo alla fede dei loro figli.

IL PRIMO DISCEPOLATO

Visione d'insieme del percorso



GENITORI

1^a Tappa: **IL VOLTO DI GESÙ**

Scoprire Gesù che rivela il volto dell'uomo. (4/5 INCONTRI)

2^a Tappa: **IL VOLTO DEL PADRE**

Scoprire Gesù che rivela il volto di Dio che è Padre. (4/5 INCONTRI)

3^a Tappa: **I SEGNI DELLA SALVEZZA**

Conoscere e sperimentare i segni della presenza del Risorto nella Chiesa e nei sacramenti. (4/5 INCONTRI)



RAGAZZI

1^a TAPPA Obiettivi: **Scoprire, conoscere e incontrare Gesù e scegliere di seguirlo.**

Educare all' "arte" dell'ascolto.

2^a TAPPA Obiettivi: **Scoprire attraverso Gesù il volto di Dio Padre che ci ama e agisce nella storia.**

Abilitare all' "arte" della preghiera.

Iniziare a vivere la fraternità insieme alla comunità cristiana.

3^a TAPPA Obiettivi: **Scoprire la novità della vita cristiana.**

Abilitare all' "arte" del discernere.

Vivere gesti di misericordia e solidarietà con la comunità cristiana.

Seconda fase da 6/7 anni a 13/14 anni

Primo Discepolato - prima tappa

• **Obiettivi**

Figli

- Scoprire, conoscere e incontrare Gesù e scegliere di seguirlo.
- Educare all' "arte" dell'ascolto

Genitori:

- Scoprire Gesù che rivela il volto dell'uomo.

• **Riti**

- **Rito d'inizio al Primo discepolato con consegna del Libro dei Vangeli**
(Dopo alcuni incontri in una domenica prima dell'Avvento dentro alla celebrazione Eucaristica domenicale)
- **Rito della Consegna del Simbolo degli Apostoli**
(In una delle ultime settimane dell'Anno pastorale, indicativamente alla fine di maggio, in un orario serale e di sabato, fuori dalla celebrazione Eucaristica)



Periodo del diventare cristiani: STRUMENTI PER IL CAMMINO

Seconda fase da 6/7 anni a 13/14 anni

Tempo: Primo Discepolato – prima tappa

- **Corso** diocesano di **formazione sul Vangelo di Marco** per *catechisti*
- **2 serate** di **formazione** per *accompagnatori* su **come dire la Parola di Dio agli adulti**
- **Corso** diocesano di **formazione sulla Liturgia** per *catechisti e accompagnatori*

- «**Schede per l'Accompagnamento dei genitori**»
- «**Guida per i catechisti dei fanciulli e dei ragazzi**»



Periodo del diventare cristiani

Seconda fase da 6/7 anni a 13/14 anni

Primo Discepolato – seconda tappa

• Obiettivi

Figli:

- Scoprire attraverso Gesù il volto di Dio Padre che ci ama e agisce nella storia.
- Abilitare all' "arte" della preghiera.
- Iniziare a vivere la fraternità insieme alla comunità cristiana.

Genitori:

- Scoprire Gesù che rivela il volto di Dio che è Padre.


• Riti

- Rito della consegna della croce

(In un'ora pomeridiana di un sabato o di una domenica, prima dell'inizio dell'Avvento, fuori dalla celebrazione Eucaristica)

- Rito della consegna del Padre nostro

(In una delle ultime settimane dell'Anno pastorale, indicativamente alla fine di maggio oppure in una Domenica del Tempo di Pasqua, in un orario pomeridiano di un sabato o di una domenica, fuori dalla celebrazione Eucaristica)



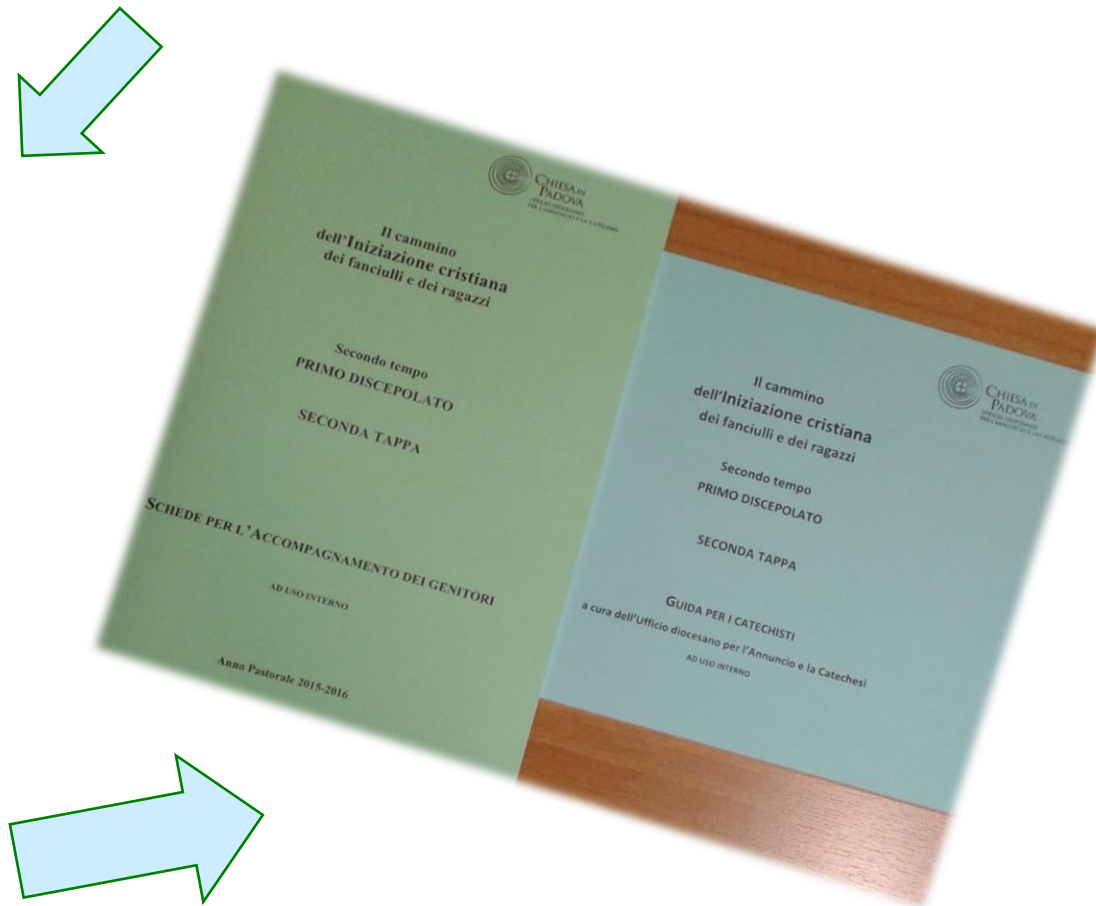
Periodo del diventare cristiani: STRUMENTI PER IL CAMMINO

Seconda fase da 6/7 anni a 13/14 anni

Tempo: Primo Discepolato – seconda tappa

- **Corso di formazione di approfondimento sul Vangelo di Luca per catechisti**
- **2 serate di formazione** per catechisti su come gestire situazioni di separazione
- **Corso di formazione sulla Liturgia** per catechisti e accompagnatori

- **«Schede per l'Accompagnamento dei genitori»**
- **«Guida per i catechisti dei fanciulli e dei ragazzi»**



Periodo del diventare cristiani

Seconda fase da 6/7 anni a 13/14 anni

Primo Discepolato - terza tappa

• Obiettivi

Figli:

- Scoprire la novità della vita cristiana.
- Abilitare all' "arte" del discernere.
- Vivere gesti di misericordia e solidarietà con la comunità cristiana.

Genitori:

- Conoscere e sperimentare i segni della presenza del Risorto nella Chiesa e nei sacramenti.

• Riti

- **Prima celebrazione penitenziale** (Nel tempo di Avvento)
- **Seconda celebrazione penitenziale con consegna del Precetto dell'Amore** (Tra il tempo di Natale e la Quaresima)
- **Prima celebrazione del Sacramento della Penitenza** (In una delle domeniche di Quaresima)



Periodo del diventare cristiani: STRUMENTI PER IL CAMMINO

Seconda fase da 6/7 anni a 13/14 anni

Tempo: Primo Discepolato - terza tappa

- **Corso** di approfondimento per *catechisti e accompagnatori* **vangelo di Marco, Luca e Matteo**
- **Corso sulla comunicazione efficace** per catechisti e accompagnatori
- **Corso** diocesano di **formazione sulla Liturgia** per *catechisti e accompagnatori*
- **Laboratori su: la bibbia in cucina, danza e catechesi, catechesi e teatro**

- «**Schede per l'Accompagnamento dei genitori**»
- «**Guida per i catechisti dei fanciulli e dei ragazzi**»



IL PRIMO DISCEPOLATO

RAGAZZI: note di metodo



L'USO DELLA GUIDA

- Adeguare la guida e le proposte tenendo conto del **PROPRIO GRUPPO** di ragazzi
- Avere chiari gli **OBIETTIVI** e la **SUCCESSIONE** di ogni tappa
- Mantenere l'**UNITÀ DEL CAMMINO**
- Tener conto di quanto la **COMUNITÀ** vive nei vari **TEMPI LITURGICI**

IL PRIMO DISCEPOLATO

RAGAZZI: note di metodo



IL LAVORO IN EQUIPE

- tra **CATECHISTI, ACCOMPAGNATORI** dei genitori e il **PARROCO**
- coinvolgere le **ALTRE FIGURE PASTORALI** (in particolare operatori Caritas, Liturgia ed Educatori,...)
- **CREARE COLLABORAZIONI** tra catechisti della stessa UP e del Vicariato

“nell’equilibrio affettivo, nel senso critico, nell’unità interiore, nella capacità di rapporti e di dialogo, nello spirito costruttivo e nel lavoro di gruppo”

IL PRIMO DISCEPOLATO

RAGAZZI: note di metodo



IL COINVOLGIMENTO DI TUTTA LA COMUNITA'

- **I GENITORI**
- **GLI OPERATORI PASTORALI** coinvolgendoli nelle attività e nei riti del cammino
- **LA COMUNITÀ** invitandola alla partecipazione dei riti e informandola delle tappe del cammino durante le celebrazioni eucaristiche
- **IL CONSIGLIO PASTORALE PARROCCHIALE** informandolo

IL PRIMO DISCEPOLATO

RAGAZZI: note di metodo



LE SCHEDE

- Proposte a titolo esemplificativo, **POSSONO ESSERE ELABORATE DAI CATECHISTI**
- Importante **TENER CONTO:**
 - * dell'**OBIETTIVO**
 - * dei **CONTENUTI**
 - * della **PROPOSTA DI UNA O PIÙ ATTIVITÀ** e di alcune **ESPERIENZE** per i ragazzi

IL PRIMO DISCEPOLATO

RAGAZZI: note di metodo



LE SCHEDE

- ◆ Le schede fanno riferimento al percorso dell'anno liturgico così suddiviso:

1: Dall'inizio fino a Natale	2: da dopo Natale fino all'inizio della Quaresima	3: Quaresima	4: Da Pasqua a dopo Pentecoste
-------------------------------------	--	---------------------	---------------------------------------

- ◆ Per ogni tempo liturgico c'è una prima scheda riassuntiva "di apertura" in cui vengono presentati in maniera sintetica:

Obiettivi	Contenuti	Esperienze di vita cristiana	Esperienze di preghiera	Celebrazioni	Genitori
------------------	------------------	-------------------------------------	--------------------------------	---------------------	-----------------

- ◆ A questa scheda "di apertura" segue quella più dettagliata, nella quale, oltre ad essere ripresi gli obiettivi e i contenuti, vengono proposti:

Obiettivi	Contenuti	Descrizione degli incontri e suggerimenti per alcune attività	Strumenti e sussidi <i>(servono per l'approfondimento dei contenuti o per trovare altre attività)</i>
------------------	------------------	--	--

IL PRIMO DISCEPOLATO

RAGAZZI: note di metodo



LE CELEBRAZIONI

- Porre attenzione alla **PARTECIPAZIONE** dei vari soggetti:
del **GRUPPO DEI RAGAZZI** dei **GENITORI** e
dell'intera **COMUNITÀ**
- Porre attenzione **AI TEMPI**
- Tener conto del **TESTO** preparato insieme all'Ufficio
diocesano per la Liturgia

IL PRIMO DISCEPOLATO

RAGAZZI: note di metodo



LA FREQUENZA DEGLI INCONTRI

- Gli **OBIETTIVI** possono essere sviluppati in **UNO O PIÙ INCONTRI**
- La **FREQUENZA** degli incontri viene decisa dall'équipe (**SETTIMANALE** o **QUINDICINALE** eventualmente con un tempo più disteso)


IL PRIMO DISCEPOLATO

RAGAZZI: note di metodo



IL RIFERIMENTO AI CATECHISMI

- I Catechismi, assieme alla Sacra Scrittura, rimangono il **RIFERIMENTO FONDAMENTALE** di questo cammino ICFR



IL PRIMO DISCEPOLATO

RAGAZZI: note di metodo



LO STILE RELAZIONALE

- Cura e attenzione nell'accoglienza dei bambini, in particolare quelli più timidi e introversi; con un'attenzione particolare ai disabili.
- Riflettere bene nell'inserimento nello stesso gruppo di fratelli o sorelle
- Il catechista ha il compito di inserire i ragazzi nella comunità e quindi è necessario tessere relazioni buone e collaborative con gli altri catechisti e gli operatori pastorali (in particolare Caritas, Liturgia ed Educatori)

IL PRIMO DISCEPOLATO

RAGAZZI: note di metodo



ALTRE PROPOSTE DI INCONTRO

- In collaborazione con il **Museo diocesano** alcune proposte di *Catechesi attraverso l'arte*

Titolo CREDERE INSIEME

Luogo Cappella del Credo nel Palazzo Vescovile di Padova

Titolo GENERATI ALLA FEDE

Luogo Battistero della Cattedrale di Padova

Titolo UNA SCUOLA SPECIALE: FRA TUTTE, LA PIÙ GRANDE È LA CARITÀ

Luogo Scuola della carità della parrocchia di San Francesco di Padova

Titolo SCOPRIRE IL VOLTO DI DIO PADRE

Luogo Opere del Museo Diocesano

Titolo UNA CASA PER TUTTI

Luogo Cattedrale di Padova

IL PRIMO DISCEPOLATO

RAGAZZI: note di metodo

NOVITA'



VOCE «GENITORI»

In questo spazio vengono indicati le **ESPERIENZE** e le **ATTENZIONI** che i genitori possono avere **PER ESSERE MAGGIORMENTE COINVOLTI NEL CAMMINO DEL PROPRIO FIGLIO.**

Si tratta di indicazioni da suggerire ai genitori e non da trasformare in ulteriori incontri per loro.

Altre indicazioni si trovano nelle schede del cammino specifico per i genitori ad uso degli accompagnatori durante gli incontri.



IL PRIMO DISCEPOLATO

GENITORI

SCANSIONE DI OGNI INCONTRO

- ⇒ **TITOLO**
- ⇒ **OBIETTIVO**
- ⇒ **AVVERTENZE PER L'EQUIPE**
- ⇒ **PREPARIAMO LA NOSTRA MENTE E IL NOSTRO CUORE (momento di accoglienza)**
- ⇒ **PER ENTRARE IN ARGOMENTO (fase proiettiva)**
- ⇒ **IN ASCOLTO DELLA PAROLA DI DIO**
- ⇒ **APPROFONDIAMO IL TEMA (fase di approfondimento)**
- ⇒ **RITORNIAMO ALLA NOSTRA VITA (fase di riappropriazione)**
- ⇒ **CONCLUDIAMO INSIEME**
- ⇒ **CON I FIGLI**



IL PRIMO DISCEPOLATO

GENITORI

VOCE «CON I FIGLI»

In tale spazio vengono suggerite alcune **ATTENZIONI, ATTIVITÀ, ESPERIENZE, PREGHIERE CHE GLI ACCOMPAGNATORI DOVRANNO TENERE PRESENTE PER PROPORLE AI GENITORI**, i quali sono invitati a viverle in quel determinato periodo, a casa con i loro figli.

Inoltre nelle schede per i ragazzi sono proposte altre attenzioni da proporre ai genitori.

Periodo del diventare cristiani

Seconda fase da 6/7 anni a 13/14 anni

TERZO TEMPO - Ultima quaresima

• **Obiettivi**

Figli:

- Suscitare il vivo desiderio di ricevere i sacramenti.
- Vivere i riti che preparano la celebrazione dei sacramenti
- Celebrare (se non fosse stato celebrato nel tempo precedente) il sacramento della prima penitenza
- Vivere una particolare esperienza di carità verso i poveri.

Genitori:

- Accompagnare i propri figli nell'ultimo periodo che li separa dalla celebrazione dei sacramenti della Cresima e dell'Eucaristia che verranno celebrati nella Veglia pasquale o in una delle Domeniche del Tempo di Pasqua.

• **Riti**

- **Rito della Chiamata al Compimento dell'Iniziazione Cristiana** (nella prima Domenica di Quaresima)
- **Prima celebrazione del Sacramento della Penitenza** (nella seconda Domenica di Quaresima per chi non l'avesse ancora celebrato)
- **Preghiere di intercessioni per i Chiamati** (durante la celebrazione dell'Eucaristia della 3^a – 4^a – 5^a Domenica di Quaresima)

Periodo del diventare cristiani

Seconda fase da 6/7 anni a 13/14 anni

TERZO TEMPO - Ultima quaresima

- **Le guide...**

Nelle guide della TERZA TAPPA del Primo Discepolato, sia per i ragazzi che per gli accompagnatori dei genitori sono previsti degli incontri in preparazione ai Sacramenti.

Nel sito dell'Ufficio per la Catechesi sono disponibili i testi per le celebrazioni dell'Ultima Quaresima e le disposizioni del Vescovo.

Eventuali altri incontri, in particolare per i genitori, sono pubblicati nel sito, nella sezione «Ultima Quaresima».

Periodo del diventare cristiani

Seconda fase da 6/7 anni a 13/14 anni

**CELEBRAZIONE DEI SACRAMENTI
DELLA CRESIMA
E
DELLA 1^a EUCARISTIA
NELLA VEGLIA PASQUALE
E IN UNA DELLE DOMENICHE DI PASQUA**



IV tempo

**Tempo della
FRATERNITÀ**

TEMPO DELLA FRATERNITÀ

- Il tempo della Fraternità risponde in maniera chiara e decisa alla domanda: con la celebrazione dei Sacramenti è finito tutto?

NO! NON È FINITO TUTTO!

- Il tempo che segue i sacramenti fa parte dell'itinerario di Iniziazione cristiana.
- Questo tempo, come quello che ha preceduto il tempo del Primo discepolato, non deve essere trascurato perché il ragazzo deve essere accompagnato, con la grazia dei sacramenti ricevuti, a unirsi di più a Cristo e alla Chiesa.

TEMPO DELLA FRATERNITÀ

- È analogo al tempo della *mistagogia* in cui coloro che sono diventati pienamente cristiani unendosi definitivamente a Cristo ed entrando a far parte della Chiesa, approfondiscono ciò che hanno ricevuto in dono.
- La mistagogia, accompagna il ragazzo a riconoscere l'agire salvifico di Gesù Cristo che si realizza e si dona, in senso reale e personale, entro la celebrazione stessa dei Sacramenti.

TEMPO DELLA FRATERNITÀ

- Ciò chiama in causa la comunità. Se nel *tempo del Discepolato* il rapporto con la comunità è stato solo accennato, ora si realizza un ingresso nella comunità a pieno titolo: il ragazzo, dopo aver ricevuto l'Eucaristia, viene sempre più reso partecipe della vita comunitaria
- La mistagogia, dunque, è un ulteriore tirocinio della vita cristiana, in cui si approfondisce e si **sperimenta** concretamente ciò che si è celebrato dentro a una comunità che annuncia, celebra e testimonia.

TEMPO DELLA FRATERNITÀ

- Abbiamo scelto il nome **Tempo della Fraternità**, per tre motivi:
 1. Il desiderio che questo tempo fosse un progressivo inserimento concreto nella vita fraterna della comunità di giovani e adulti che testimoniano la fede.
 2. Far sperimentare l'accompagnamento fraterno attraverso la presenza di un'équipe espressione della comunità.
 3. Tener conto che in questa età determinante per i ragazzi è il gruppo degli amici, che può far scoprire la bellezza di vivere legami fraterni sentendosi parte di una comunità più grande e di poterla rinnovare.

TEMPO DELLA FRATERNITÀ

OBIETTIVI

- Consolidare il cammino compiuto e offrire energie nuove per continuarlo
- Un'esperienza cristiana che coinvolge di più i sensi e la corporeità: **DARE CORPO ALLA FEDE**
- Un'esperienza cristiana che si gioca in un relazione più personale con Gesù: **FEDE PERSONALE**
- Un'esperienza cristiana che coinvolge di più il pensiero: **FEDE PENSATA**
- Un'esperienza cristiana di fraternità che si gioca tra la casa, i luoghi dell'impegno e delle scelte quotidiane (cfr. scuola, sport, patronato), gli amici e la comunità: **FEDE A IMMERSIONE**

TEMPO DELLA FRATERNITÀ

CONTENUTI

- Gli obiettivi vengono raggiunti attraverso l'approfondimento dei contenuti offerti da due sacramenti: **l'EUCARISTIA** e la **RICONCILIAZIONE**
- **EUCARISTIA:** sacramento che porta alla pienezza la vita cristiana
- **RICONCILIAZIONE:** sacramento che la rinnova

Essi diventano il fulcro dell'esperienza che il ragazzo intraprende, attraverso la relazione fraterna che si costruisce con gli accompagnatori e l'intera comunità a cui è affidato.

TEMPO DELLA FRATERNITÀ

TEMPI

- **DURATA: ALMENO DUE ANNI**
(quindi c'è un inizio e una fine)
- **INIZIO** da dopo la celebrazione dei sacramenti,
e la **CONCLUSIONE** tra i 13 e i 14 anni
- La **FREQUENZA** degli incontri
è settimanale o quindicinale

TEMPO DELLA FRATERNITÀ

TEMPI

- Già nel tempo immediatamente successivo alla celebrazione dei sacramenti i catechisti che hanno accompagnato i ragazzi possono vivere alcuni incontri per mantenere vivo il rapporto con i ragazzi.
- Si decide poi, di fissare **UN INCONTRO/USCITA** (sabato o domenica) all'inizio dell'estate o alla fine, dopo aver vissuto almeno un paio di incontri con i ragazzi che segna l'inizio ufficiale.
- All'incontro sono **invitati i genitori a cui si presenta il *Tempo della Fraternità*, con gli obiettivi, il percorso, gli accompagnatori;**
- Ai ragazzi si può consegnare il *My Book* dentro alla celebrazione dell'Eucaristia che è opportuno celebrare con la presenza dei genitori.

TEMPO DELLA FRATERNITÀ

ELEMENTI FONDAMENTALI

- LA **COMPONENTE ESPERIENZIALE** DEGLI INCONTRI
- LA **VITA DI GRUPPO** MA ANCHE IL **COLLOQUIO PERSONALE** A TU PER TU CON IL RAGAZZO FATTO DAGLI ACCOMPAGNATORI (catechista, educatore, sacerdote)
- LA **PRESENZA DEI GENITORI** IN QUALCHE ATTIVITÀ E MOMENTO (soprattutto il primo anno!)
- UN **INCONTRO/USCITA** DI INIZIO PERCORSO
- LA **CONSEGNA DEL *MY BOOK*** ALL'INIZIO DEL PERCORSO
- ALCUNE **CELEBRAZIONI** CHE RITMINO I TEMPI
- LA **PROPOSTA DI UN SERVIZIO** ALL'INTERNO DELLA COMUNITÀ O DEL TERRITORIO

TEMPO DELLA FRATERNITÀ

I SOGGETTI

- LA CENTRALITÀ DELLA COMUNITÀ
- L'EQUIPE DEGLI ACCOMPAGNATORI

stabilmente: un catechista, un educatore (sopra i 18anni), sacerdote.

in alcuni momenti: possono aggiungersi altre figure educative espressione della comunità (genitori, operatori pastorali, ecc..)

*Dove non è possibile, i ragazzi possono essere affidati ad **un solo catechista**, ad **un solo educatore** o ad una nuova figura di adulto significativo o una giovane coppia di sposi, che avrà l'attenzione di creare sinergie con altri adulti e operatori pastorali*

- I PREADOLESCENTI
- I GENITORI

TEMPO DELLA FRATERNITÀ

Guida per i catechisti ed educatori

STRUTTURA

BUSSOLA

STRADARIO

MAPPA

TEMPO DELLA FRATERNITÀ

STRUTTURA-GUIDA

BUSSOLA: (strumento per determinare i punti cardinali e orientarsi)

i principi fondamentali su cui si fonda la proposta

MAPPA: (rappresentazione grafica di un territorio che ci permette di conoscerlo)

i temi generatori, ossia i temi vitali legati ad alcune domande che interessano la vita del preadolescente.

Temi che mettono in moto il **PreAdolescente**

STRADARIO: (elenco di vie piazze con le indicazioni per raggiungerle).

esperienze fatte di proposte e attività pratiche
che permettono l'accompagnamento del **PA**

TEMPO DELLA FRATERNITÀ

LA BUSSOLA

- IL CAMMINO DI INIZIAZIONE CRISTIANA DEI RAGAZZI
- I PREADOLESCENTI
- LA COMUNITÀ CRISTIANA
- LE TRE ESPERIENZE FONDAMENTALI: ANNUNCIARE, CELEBRARE E TESTIMONIARE
- GLI OBIETTIVI E I CONTENUTI
- L'ESPERIENZA
- LE FIGURE EDUCATIVE
- IL RAPPORTO CON LE ASSOCIAZIONI
- LA PRESENZA DEI GENITORI
- I TEMPI
- LA PROGETTAZIONE

TEMPO DELLA FRATERNITÀ

LA MAPPA

12 TEMI GENERATORI

1. IDENTITÀ chi sono io?
2. CORPO perché questo corpo sta cambiando?
3. SCELTA posso decidere io?
4. AMICI chi è mio amico/a?
5. DESIDERIO/FUTURO chi mi piacerebbe diventare e cosa fare?
6. CREDERE a quale Dio devo credere?
7. CIBO cosa mi nutre?
8. GRATUITÀ posso donare anch'io?
9. FRAGILITÀ/CADERE ce la farò ad alzarmi?
10. COMUNICARE come farsi capire e come capire gli altri?
11. AFFETTI cosa provo?
12. GIOCO cosa mi appassiona?

TEMPO DELLA FRATERNITÀ

LA MAPPA

Ogni tema generatore ha i riferimenti nei catechismi dei ragazzi:

- VI HO CHIAMATO AMICI
- SARETE MIEI TESTIMONI

TEMPO DELLA FRATERNITÀ

LO STRADARIO

- **METODO**: una sequenza di **6 PASSI** o **4 passi**

1. PREGARE LO SPIRITO

2. SCEGLIERE IL TEMA GENERATORE E LEGGERE LA NUVOLA DI PAROLE

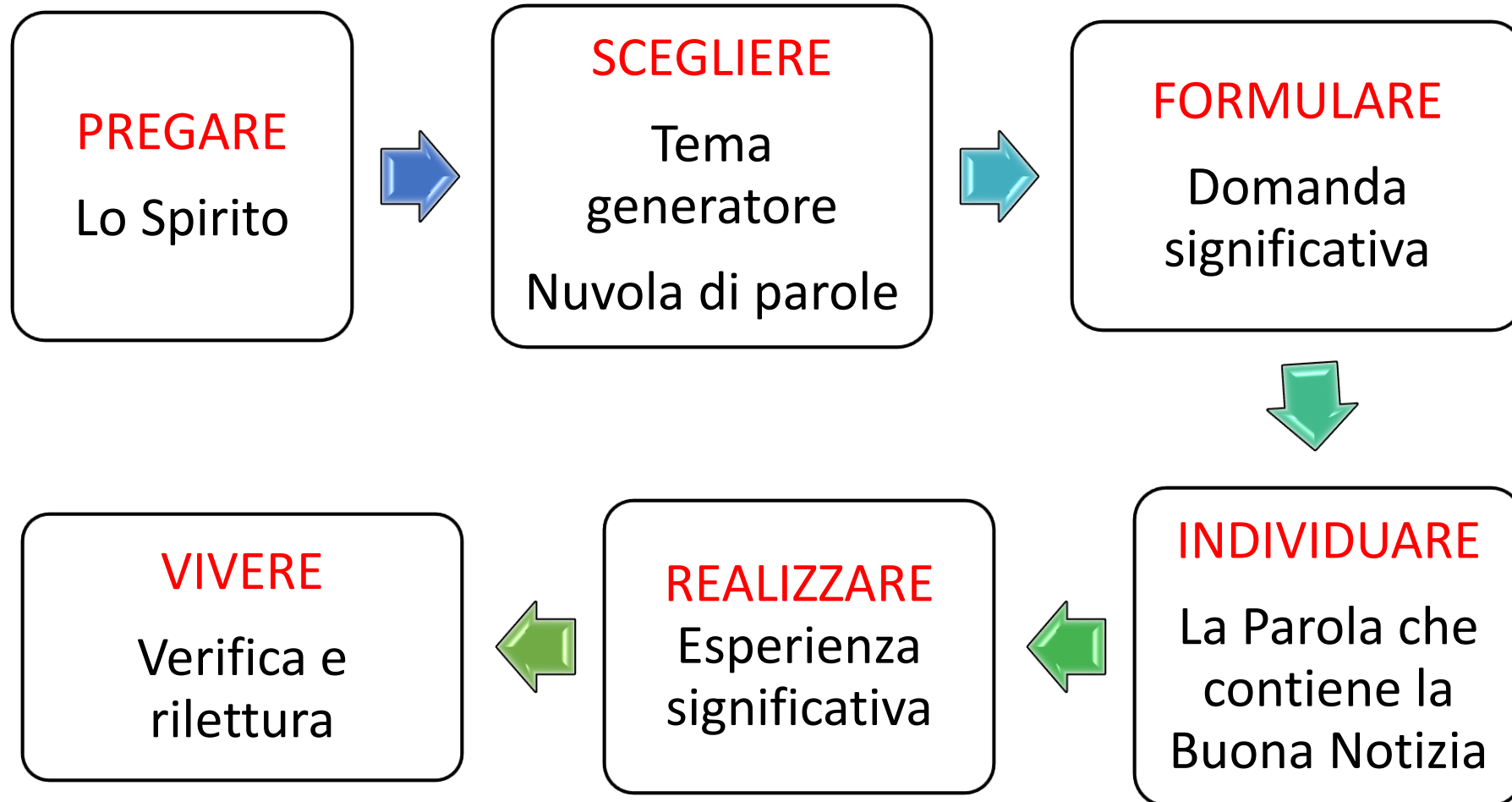
3. FORMULARE UNA DOMANDA PROVOCANTE E INTERESSANTE

4. INDIVIDUARE UN BRANO DELLA PAROLA DI DIO

5. REALIZZARE UN'ESPERIENZA SIGNIFICATIVA DA FAR VIVERE AI RAGAZZI

6. VIVERE LA VERIFICA

METODO: una sequenza di 6 PASSI



METODO: una sequenza di **4 PASSI**

