

QUARTO TEMPO 2020-2021

L'ICONA DELL'AMICIZIA PORTA A PORTA



questo libretto è per

*Che bello essere a casa tua, con la tua famiglia!
Questa settimana avrete due ospiti speciali: **Gesù e il suo amico Mena!***

Il loro viaggio continua di casa in casa, tra le famiglie dei tuoi compagni di cammino del Quarto Tempo!

*Per prima cosa, **non prendere paura di questi ospiti!***

Trova un luogo adatto per collocare questa immagine a casa tua, sopra una tovaglietta, con un fiore e una candela... insomma, rendi accogliente e bello il luogo che li ospita per questa settimana!

*Per seconda cosa, **non prendere paura di questo libretto!***

Questo fascicolo che sembra così denso di pagine e di parole scritte non è come il libro delle vacanze: non è da completare tutto dall'inizio alla fine e neanche non è da fare da soli! Insieme a chi desidera partecipare della tua famiglia, scegliete uno o due oppure tre oppure tutti i momenti da vivere insieme che sono proposti nell'indice.

*Per terza cosa, **non prendere paura della busta!***

*È necessaria per vivere il momento **LIBRO**, l'unico che ti chiediamo di **NON saltare!***

Grazie della tua ospitalità!

Ti vogliamo bene!

i tuoi animatori del quarto tempo

ALCUNE INFORMAZIONI... 4

descrizione dei particolari
dell'ICONA DELL'AMICIZIA

MANI 6

... in famiglia
... in preghiera
... in azione

OCCHI 8

... in famiglia
... in preghiera
... in azione

ORECCHIE 10

... in famiglia
... in preghiera
... in azione

PIEDI 12

... in famiglia
... in preghiera
... in azione

LIBRO **[da fare alla fine della settimana!!]** 14

... in famiglia
... in preghiera
... in azione

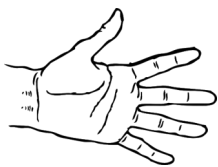
BUSTA **[allegata al libretto... da non perdere!]**

ALCUNE INFORMAZIONI...

Davanti a te sta una riproduzione dell'icona intitolata *Il Cristo e l'abate Mena*, conservata al Museo del Louvre di Parigi. Risale al VII secolo d.C. e proviene da un monastero egiziano.

Rappresenta Gesù che accompagna san Mena, abate del monastero di Alessandria (come inciso in lingua greca sui lati delle teste dei protagonisti). Ma lungo i secoli ha trovato una nuova denominazione: **ICONA DELL'AMICIZIA**.

Cristo cammina a fianco di un amico: chi contempla questa immagine può identificare se stesso all'amico ignoto e così immedesimarsi nel personaggio e nella sua amicizia con il Signore Gesù



MANI

Gesù appoggia la mano destra sulla spalla dell'amico: è segno di coinvolgimento, di condivisione, di fraternità, di incoraggiamento, di guida ferma e sicura. Il tocco di Cristo trasmette energia al braccio destro dell'amico e lo rende capace di benedire, di portare al mondo la sua benedizione: chi ha Gesù vicino riesce a vedere il buono, riesce a affrontare le fatiche con speranza.



OCCHI

Gli occhi di entrambi i protagonisti dell'icona guardano nella stessa direzione, guardano verso di te, desiderano raggiungerti. Gesù ha due occhi molto grandi e aperti: accompagna con cura il cammino di ogni uomo. Anche l'amico ha gli occhi grandi: la fede dona occhi per

vedere con uno sguardo nuovo e profondo la realtà e la vita. Entrambi gli amici (ma in Gesù è meno evidente) sono caratterizzati da strabismo: Gesù tiene d'occhio l'amico, ma soprattutto l'amico è chiamato a tenere d'occhio Gesù mentre guarda avanti sul cammino della vita.




ORECCHIE

L'amico ha due orecchie molto grandi e sporgenti: esprimono l'importanza dell'ascolto, via di accesso della Parola di Dio.



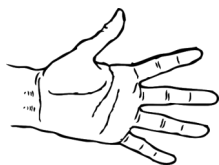
PIEDI

L'antichità di questa icona ha rovinato i piedi di Gesù, rendendoli invisibili, mentre i piedi dell'amico sono nitidi e sporgono oltre il riquadro che racchiude l'immagine. Gesù ora cammina sui nostri piedi, siamo noi che possiamo portarlo agli altri, anche fuori dai "riquadri" in cui spesso viene "confinato" (chiesa, parrocchia, patronato, ...).



LIBRO

Gesù, il maestro, sostiene un grosso libro, decorato, prezioso, sigillato. L'amico tiene in mano un piccolo rotolo di pergamena. Il "librone" di Gesù non è semplicemente la Bibbia, ma raccoglie le esperienze e le storie di vita di tutti i credenti. L'amico, in cammino insieme a Gesù, sta scrivendo la propria pagina, che insieme alle altre forma il grande libro della fede della Chiesa.

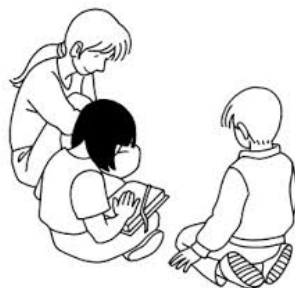


MANI

La descrizione dei particolari dell'ICONA DELL'AMICIZIA si trova alle pagine 4 e 5 del fascicolo.

In famiglia

Il gesto della mano sulla spalla, certamente ti fa venire in mente il momento in cui hai ricevuto il sacramento della Cresima, con la mano del tuo padrino o della tua madrina sulla tua spalla. Riunisci la tua famiglia intorno all'ICONA DELL'AMICIZIA e ognuno ritorni con la memoria alla Celebrazione dei



Sacramenti della Cresima e della Prima Comunione; potete aiutarvi anche cercando le fotografie (stampate o sul telefono). Ciascun membro della famiglia racconti quale ricordo di quella celebrazione conserva con particolare emozione.

In preghiera



Verso sera, riunisci la tua famiglia intorno all'ICONA DELL'AMICIZIA e osservate la mano dell'amico che sta benedicendo. Dopo il segno della croce, ognuno "benedice" la giornata vissuta, raccontando una bella esperienza del giorno appena trascorso. Terminata la condivisione, osservate la mano di Gesù sulla spalla dell'amico: è gesto di incoraggiamento e di perdono. Ciascuno (sia adulti che ragazzi) può ora chiedere scusa per qualche gesto o qualche parola che può aver ferito qualche altro membro della famiglia. Poi potete scambiarvi l'un l'altro un abbraccio di pace. Per concludere questo momento, prendendovi per mano, pregate con le parole di Gesù: Padre nostro...

In azione

Mettiti in contatto con il tuo padrino (o la tua madrina): se non ti è possibile invitarlo a casa o andarlo a trovare, fai una telefonata. Racconta l'esperienza dell'ICONA DELL'AMICIZIA che stai vivendo con la tua famiglia e chiedi anche a lui (o a lei) quale ricordo tiene più a cuore della Celebrazione dei Sacramenti in cui ti ha accompagnato.



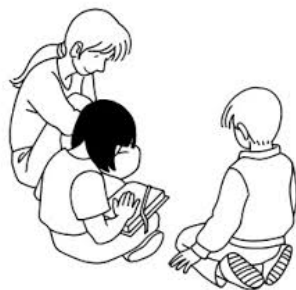


OCCHI

La descrizione dei particolari dell'ICONA DELL'AMICIZIA si trova alle pagine 4 e 5 del fascicolo.


In famiglia

Lo sguardo dei due protagonisti è intenso, profondo, non si lascia sfuggire nulla... è uno sguardo nuovo! Riunisci la tua famiglia intorno all'ICONA DELL'AMICIZIA e mostra a tutti il video "Il circo della farfalla" (*la versione con i sottotitoli o doppiata in italiano dura circa 22 minuti e lo trovi scrivendo il titolo in youtube*). Al termine del video, ciascun membro della famiglia condivide il passaggio che più lo ha colpito.



In preghiera

Verso sera, riunisci la tua famiglia intorno all'ICONA DELL'AMICIZIA e, dopo il segno della croce, accendi una candela e spegni le luci. Nel buio e nel silenzio, ognuno pensi al "buio" che c'è nel mondo o intorno a noi: situazioni dolorose, familiari o amici che stanno attraversando un periodo faticoso.



Dopo qualche istante, accendete la luce e osservate lo sguardo dei due amici: entrambi guardano nella stessa direzione! Ciascuno (sia adulti che ragazzi) condivida su quale "buio" si è concentrato durante il momento di silenzio e insieme decidete per quale situazione stasera volete dedicare la vostra preghiera. Quando vi siete accordati, insieme affidate questo "buio" alla protezione di Maria: Ave Maria...

In azione

Lo sguardo dei due amici è un po' strabico: una delle due pupille è rivolta leggermente verso l'amico. Scegli tra le tue foto, una che ti ricorda un momento felice vissuto con un tuo amico o una tua amica e inviala proprio a lui o a lei, raccontando anche l'esperienza dell'ICONA DELL'AMICIZIA che stai condividendo con la tua famiglia.



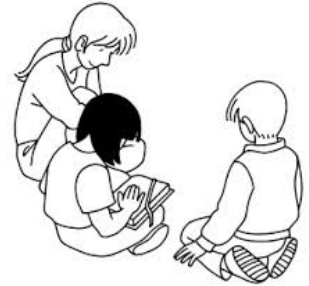


ORECCHIE

La descrizione dei particolari dell'ICONA DELL'AMICIZIA si trova alle pagine 4 e 5 del fascicolo.


In famiglia

Riunisci la tua famiglia intorno all'ICONA DELL'AMICIZIA e fai ascoltare a tutti la tua canzone preferita. Terminato l'ascolto racconta cosa rende speciale per te questa canzone e chiedi a ciascuno di condividere cosa suscita in lui o in lei.



In preghiera

Verso sera, riunisci la tua famiglia intorno all'ICONA DELL'AMICIZIA e, dopo il segno della croce, osservate le orecchie dell'amico: sono grandi per non perdere nessuna delle parole di Gesù. Tra gli estratti della Parola di Dio che trovi di seguito, scegline uno da sussurrare all'orecchio di ciascuno. A turno tutti i membri della famiglia sussurrano la frase biblica che ritengono più adatta sull'orecchio degli altri.



Tutte le cose che voi volete che gli uomini vi facciano,
fatele anche voi a loro

L'amico fedele è un balsamo nella vita

L'uomo non vive soltanto di pane

Non temere, perché io sono con te

L'uomo vede l'apparenza, ma il Signore vede il cuore

Chi non ama non ha conosciuto Dio, perché Dio è amore


Come io ho amato voi, così amatevi anche voi gli uni gli altri

L'odio suscita litigi, l'amore ricopre ogni colpa

Chi non ama il proprio fratello che vede,
non può amare Dio che non vede

In azione

Cerca in youtube il video della canzone
"Come un prodigio" di Debora Vezzani
(meglio se cerchi una versione con il testo).
Ascolta con attenzione questo brano e
annota qui sotto la frase che più ti ha colpito:



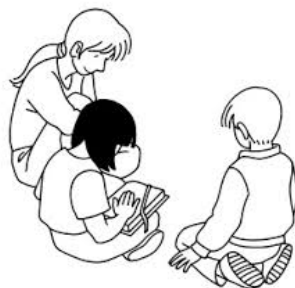


PIEDI

La descrizione dei particolari dell'ICONA DELL'AMICIZIA si trova alle pagine 4 e 5 del fascicolo.


In famiglia

I due amici sono in cammino, sono in movimento! Decidi insieme alla tua famiglia una destinazione, un posto bello e piacevole in cui recarsi tutti insieme in passeggiata. Se vuoi, puoi portare con te l'ICONA DELL'AMICIZIA e quando siete giunti a destinazione, potresti fare un selfie con la tua famiglia da inviare al tuo animatore!



In preghiera

Verso sera, riunisci la tua famiglia intorno all'ICONA DELL'AMICIZIA e, dopo il segno della croce, toglietevi scarpe e calzini e osservate come i




piedi dell'amico "trasportano" anche Gesù (i suoi piedi sono cancellati). Anche i tuoi piedi e i piedi dei tuoi familiari possono "trasportare" Gesù, cercando di assomigliare a lui. Un gesto molto significativo che lui ha compiuto è stato quello di lavare i piedi dei suoi discepoli. Questa sera tocca a te: prepara una bacinella di acqua e un asciugamano e lava i piedi di ciascun membro della tua famiglia. Poi, anche gli altri membri della famiglia possono compiere questo gesto straordinario di servizio. Terminata la lavanda dei piedi, rimanendo a piedi scalzi, insieme pregate come Gesù ci ha insegnato: Padre nostro...

In azione

I piedi dell'amico "trasportano" Gesù e vanno fuori dal riquadro che incornicia l'ICONA DELL'AMICIZIA. Anche tu puoi "trasportare" Gesù fuori dai soliti contesti (chiesa, parrocchia, quarto tempo ...) e lo puoi fare cercando di assomigliare al suo modo di camminare nel mondo: Gesù non passava davanti ai malati e agli esclusi facendo finta di niente! Pensa a un tuo compagno o a una tua compagna che sono particolarmente emarginati dal gruppo, che non hanno molti amici, che non sempre vengono trattati con rispetto. Oggi tocca a te! Scrivi a lui o a lei un semplice messaggio, anche solo per chiedere come sta: in questo modo avrai contribuito a rendere migliore la sua giornata!





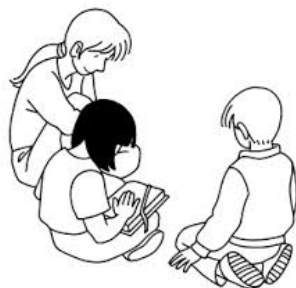
LIBRO

[da fare alla fine della settimana!!]

La descrizione dei particolari dell'ICONA DELL'AMICIZIA si trova alle pagine 4 e 5 del fascicolo.


In famiglia

Il grande libro che regge Gesù si compone delle pagine di vita di tutti suoi amici! Questa settimana, accogliendo in casa l'ICONA DELL'AMICIZIA anche tu e la tua famiglia entrate a far parte di questo libro! Riunisci la tua famiglia intorno all'ICONA DELL'AMICIZIA e raccontatevi l'un l'altro le sensazioni che avete sperimentato nell'avere in casa questa icona.



In preghiera

Verso sera, riunisci la tua famiglia intorno all'ICONA DELL'AMICIZIA e appoggia vicino una Bibbia o un Vangelo. Dopo il segno della croce,



ciascuno bacia il libro sacro: è un gesto molto concreto per dire che vogliamo rendere la nostra vita simile a quella di Gesù! Poi, ciascun membro della famiglia si scambia un bacio con gli altri: è un gesto molto affettuoso che forse ci imbarazza un po'... ma è molto significativo perché ci dice che volerci bene tra di noi è il primo passo per vivere l'amore come Gesù ci ha insegnato!

In azione


La busta che hai ricevuto ha già il francobollo e ha già l'indirizzo: manca il contenuto... e questo tocca a te!

Prendi un foglio e scrivi (a mano oppure a computer, come preferisci) la tua esperienza dell'ICONA DELL'AMICIZIA. Ti può essere utile lasciarti guidare da queste domande:

- ⇒ *Quale particolare dell'icona ti ha colpito di più?*
- ⇒ *Quale momento tra quelli proposti hai preferito?*
- ⇒ *Come la tua famiglia ha partecipato a questa esperienza?*
- ⇒ *Qual è stata la difficoltà più grande?*

Quando hai scritto il tuo racconto (corto o lungo, non importa!) piegalo e imbustalo. Poi, vai a imbucarlo nella cassetta della posta più vicina a te (chiedi consiglio ai tuoi genitori!).

Come il rotolo dell'amico si inserisce nel grande libro di Gesù, così la tua busta andrà ad arricchire il grande libro del Quarto Tempo! GRAZIE!





UNITÀ PASTORALE DI PIOVE DI SACCO

parrocchie Duomo
Sant'Anna
Madonna delle Grazie
Piovega
Tognana